

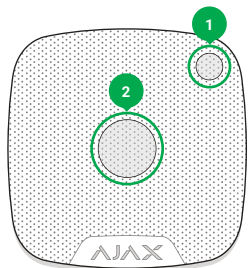
Вътрешна сирена
Име на модела: **Ajax HomeSiren**

Безжична вътрешна сирена

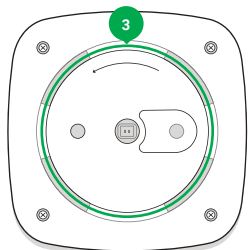
HomeSiren е безжична сирена със сила на звука до 105 dB. HomeSiren е свързана към защитната система Ajax чрез защитен протокол Jewelер, с ефективен комуникационен диапазон до 2000 метра без препятствия. Тя има светлинен индикатор (и позволява свързване на външен), може да работи до 5 години с батерията и е предназначена за използване на закрито.

ВАЖНО: Това Ръководство за бърз старт съдържа обща информация за HomeSiren. Преди да използвате устройството, препоръчваме да прегледате ръководството за потребителя на уеб сайта: ajax.systems/support/devices/homesiren

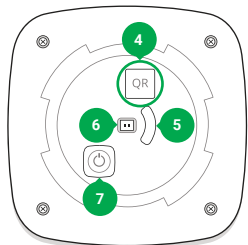
ФУНКЦИОНАЛНИ ЕЛЕМЕНТИ



- 1 - Светлинен индикатор.
- 2 - Сиренен зумер, покрит с плат.



- 3 - Стойка за монтаж SmartBracket (необходима е перфорирана част за задействане на тампера в случай на опит за откъсване на сирената от повърхността).



- 4 - QR код.
- 5 - Тампер бутон.
- 6 - Гнездо за свързване на външно монтиран светлинен индикатор.
- 7 - Бутон за включване / изключване.

За да включите сирената, натиснете и задръжте бутона за включване / изключване за 3 секунди. Сирената се изключва по същия начин. Ако сирената не е свързана с HUB-а, тя автоматично ще се изключи 6 секунди след активирането.

ВРЪЗКА И НАСТРОЙКА

Сирената се свързва към HUB-а и се настройва чрез мобилното приложение на системата за защита Ajax. За да установите връзка, моля, поставете сирената и HUB-а в обхвата на комуникация и следвайте процедурата за добавяне на устройство.

Можете да промените силата на звука на зумера (от 81 до 105 dB на разстояние 1 м) и продължителността на алармата (от 3 до 180 секунди за всяко събитие при задействане) в настройките. Можете също така да активирате индикацията за статус на системата. Светодиодът на сирената ще мига, ако системата е активирана.

Ако HUB-ът е с фърмуер Hub OS 2.03.000 или по-нов, можете да изберете кои устройства за защита Ajax ще реагират на сирената.

ИЗБОР НА МЕСТОПОЛОЖЕНИЕ

Когато избирате място за инсталиране на HomeSiren, вземете предвид отдалечеността на устройството от HUB-а и наличието на обекти, които възпрепятстват предаването на звук и радиосигнал.

Не инсталирайте сирената:

1. Извън помещенията (на открито).
2. На места, където акустичният сигнал ще бъде отслабен (вътре в мебелите, зад плътни завеси и т.н.).
3. В близост до метални предмети и огледала, които причиняват отслабване на радиосигнала или го екранират.
4. В помещения с температура и влажност над допустимите граници.

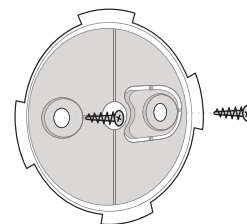
Преди закрепването на устройството към повърхността с винтове, моля, направете тест за силата на сигнала в приложението на системата за защита на Ajax поне за минута. Това ще покаже качеството на комуникацията между сирената и HUB-а и ще осигури подходящ избор на мястото за инсталиране.

Индикатор		Ниво на сигнала
Свети с прекъсвания веднъж на всеки 1.5 секунди		Отлично ниво на сигнала
Мига 5 пъти в секунда		Добро ниво на сигнала
Мига 2 пъти в секунда		Лошо ниво на сигнала
Светва за кратко време на всеки 1,5 секунди		Няма сигнал

Препоръчителна височина на монтаж - 2,5 и повече метра.

МОНТИРАНЕ НА УСТРОЙСТВОТО

1. Фиксирайте стойката SmartBracket с винтове или друг не по-малко надежден прикачен хардуер.



2. Поставете сирената на стойката SmartBracket и я завъртете по посока на часовниковата стрелка - едно мигане на светлинния индикатор ще покаже, че тамперът е затворен.

ПЪЛЕН КОМПЛЕКТ

1. HomeSiren.
2. Батерия CR123A (предварително инсталирана) - 2 бр.
3. Инсталационен комплект.
4. Ръководство за бърз старт.

ВАЖНА ИНФОРМАЦИЯ

Този продукт може да се използва във всички държави-членки на ЕС. Това устройство отговаря на изискванията и други приложими разпоредби на Директива 2014/53 / ЕС. Извършени са всички необходими радио тестове.



ПРЕДУПРЕЖДЕНИЕ: РИСК ОТ ЕКСПЛОЗИЯ АКО БАТЕРИЯТА СЕ ЗАМЕНЯ С НЕПРАВИЛЕН ТИП. ДЕПОЗИРАНЕ НА ИЗПОЛЗВАНИТЕ БАТЕРИИ СЪГЛАСНО ИНСТРУКЦИИТЕ

ГАРАНЦИЯ

Гаранцията за устройствата на Ajax Systems Inc. е валидна 2 години след покупката и не важи за доставената батерия. Ако устройството не работи правилно, трябва първо да се свържете с отдела за поддръжка - в половината от случаите, техническите проблеми могат да бъдат разрешени от разстояние!

Пълният текст на гаранцията е на разположение на уебсайта: ajax.systems/warranty

Споразумение с потребителя: ajax.systems/end-user-agreement

Техническа поддръжка: support@ajax.systems

ТЕХНИЧЕСКА СПЕЦИФИКАЦИЯ

Тип на уведомлението	Акустично
Сила на звука	81-105 dB на разстояние 1 m (Регулируемо)
Работна честота на пиезовия сигнал	3.4±0.5 kHz
Тампер ключ	Да
Честотна лента	868.0-868.6 MHz
Максимална изходна мощност на RF	До 20 mW
Модулация	FM
Радиосигнал	До 2000 м (без препятствия)
Захранване на батерията	2 x CR123A, 3 V
Живот на батерията	До 5 години
Гнездо за свързване на външен светлинен индикатор	Да (захранване 3 V, 10 mA)
Ниво на защита на тялото	IP50
Диапазон на работната температура	От 0°C до +50°C
Работна влажност	До 75%
Габаритни размери	75 x 75 x 27 мм
Тегло	96 гр