

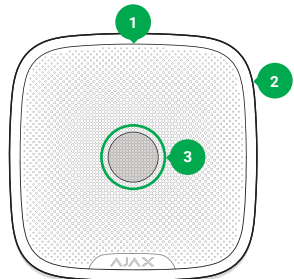
Външна сирена
Име на модела: **Ajax StreetSiren**

Безжична външна сирена за аларма с лампа

StreetSiren е безжична външна сирена със сила на звука до 113 dB. StreetSiren се свързва към системата за сигурност Ajax чрез защитен протокол Jeweler, с ефективен комуникационен диапазон до 1500 метра без препятствия. Тя е снабдена с ярки светодиоди и може да работи на външно захранване или до 5 години на батериите.

ВАЖНО: Това Ръководство за бърз старт съдържа обща информация за StreetSiren. Преди да използвате устройството, препоръчваме да прегледате ръководството за потребителя на уеб сайта: ajax_systems/support/devices/streetsiren

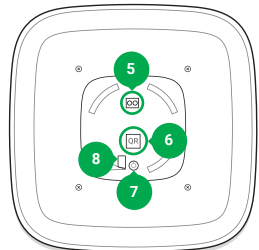
ФУНКЦИОНАЛНИ ЕЛЕМЕНТИ



- 1 - LED рамка.
- 2 - Светлинен индикатор.
- 3 - Сирена под металната мрежа.



- 4 - Стойка за закрепване SmartBracket.



- 5 - Външни свързващи клеми за захранване.
- 6 - QR код.
- 7 - Бутон за включване / изключване.
- 8 - Място за фиксиране на стойката SmartBracket с винт.

За да включите сирената, натиснете и задръжте бутона за включване / изключване за 3 секунди. Сирената се изключва по същия начин. Ако сирената не е свързана с хъб, тя автоматично ще се изключи 6 секунди след активирането.

СВЪРЗВАНЕ И НАСТРОЙКА

Сирената се свързва към HUB-а и се настройва чрез мобилното приложение на системата за сигурност Ajax. За да установите връзка, моля, поставете устройството и HUB-а в обхвата на комуникация и следвайте процедурата за добавяне на устройство.

Преди да използвате сирената, настройте силата на звука на зумера (от 85 до 113 dB на разстояние 1 м) и продължителността на алармата (от 3 до 180 секунди за всяко събитие на задействане) в настройките. Можете също така да активирате индикацията, докато активирате или дезактивирате системата, светодиодът на сирената ще мига, ако системата за защита е активна.

Ако хъбът се използва с фърмуер Hub OS 2.03.000 или по-нов, можете да изберете кои устройства да активират сирената.

ИЗБОР НА МЕСТОПОЛОЖЕНИЕ

Когато избирате място за инсталиране на StreetSiren, вземете предвид отдалечеността на устройството от HUB-а и наличието на пречки, които нарушават изгледа и предаването на радиосигнала.

Не инсталирайте сирената:

1. На места, където звуковият сигнал ще бъде отслабен.
2. В близост до метални предмети и огледала, които причиняват отслабване на радиосигнала или го екранират.

Преди закрепването на устройството към повърхността с винтове, моля, направете тест за силата на сигнала в приложението на системата за защита на Ajax поне за минута. Това ще покаже качеството на комуникацията между сирената и хъб и ще осигури подходящ избор на мястото за инсталиране.

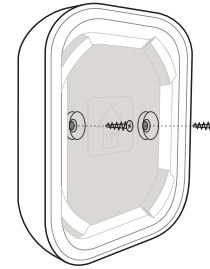
Индикатор	Ниво на сигнала
Свети с прекъсвания веднъж на всеки 1.5 секунди	Отлично ниво на сигнала
Мига 5 пъти в секунда	Добро ниво на сигнала
Мига 2 пъти в секунда	Лошо ниво на сигнала
Светва за кратко време на всеки 1,5 секунди	Няма сигнал

Корпусът на сирената има клас на защита от прах / влага IP54 - устройството може да бъде поставено на открито. Препоръчителна височина на монтаж - 2,5 метра и повече.

МОНТИРАНЕ НА УСТРОЙСТВОТО

Сирената може да работи на батерии или от външен източник на захранване (12V, трябва да пробиете дупка за проводници в стойката SmartBracket).

1. Фиксирайте стойката SmartBracket с винтове или друг не по-малко надежден прикачен хардуер.



2. Поставете сирената върху стойката SmartBracket и я завъртете по часовниковата стрелка, след това фиксирайте устройството с винт.

Когато инсталирате и работите със сирената, спазвайте общите разпоредби за електрическа безопасност при използване на електрически уреди, както и изискванията на нормативните актове за електрическа безопасност. Строго се забранява да разглобявате устройството под напрежение и да го използвате с повреден захранващ кабел!

ИНФОРМАЦИЯ

Този продукт може да се използва във всички държави-членки на ЕС. Това устройство отговаря на изискванията и други приложими разпоредби на Директива 2014/53 / ЕС.

Извършени са всички необходими радио тестове.

CE ПРЕДУПРЕЖДЕНИЕ: РИСК ОТ ЕКСПЛОЗИЯ АКО БАТЕРИЯТА СЕ ЗАМЕНЯ С НЕПРАВИЛЕН ТИП. ДЕПОЗИРАНЕ НА ИЗПОЛЗВАНИТЕ БАТЕРИИ СЪГЛАСНО ИНСТРУКЦИИТЕ

ГАРАНЦИЯ

Гаранцията за устройствата на Ajax Systems Inc. е валидна 2 години след покупката и не важи за доставената батерия. Ако устройството не работи правилно, трябва първо да се свържете с отдела за поддръжка - в половината от случаите, техническите проблеми могат да бъдат разрешени от разстояние!

Пълният текст на гаранцията е на разположение на уебсайта:

ajax.systems/warranty

Споразумение с потребителя:

ajax.systems/end-user-agreement

Техническа поддръжка:

support@ajax.systems

ТЕХНИЧЕСКИ СПЕЦИФИКАЦИИ

Вид уведомление	Звук и светлина (светодиоди)
Сила на звука	от 85 dB до 113 dB при разстояние от 1 м (регулируемо)
Работна честота на пиезовия сигнал	3.4±0.5 kHz
Защита срещу снемане	Акселерометър
Честотна лента	868.0-868.6 MHz
Максимална изходна мощност на RF	До 20 mW
Модулация	FM
Радиосигнал	До 1500 м (без препятствия)
Захранване	4 x CR123A, 3 V
Живот на батерията	До 5 години
Външно захранващо напрежение	12 V DC
Максимална консумация на ток, ако сирената работи от външно захранване	1.5 A
Ниво на защита на тялото	IP54
Диапазон на работна температура	От -25°C до +60°C
Работна влажност	До 95%
Габаритни размери	200 x 200 x 51 мм
Тегло	502 гр

ПЪЛЕН КОМПЛЕКТ

1. StreetSiren.
2. Батерия CR123A (предварително инсталирана) - 4 бр.
3. Инсталационен комплект.
4. Ръководство за бърз старт.